

INSTITUTO TECNOLÓGICO SUPERIOR DE NOCHISTLÁN



ESTADOS E INFORMES FINANCIEROS SEPTIEMBRE 2019



INFORMACIÓN CONTABLE

SEPTIEMBRE 2019

Carr. a Los Sandoval Km. 2.8, Nochistlán, Zac. C.P. 99900
Tels. (346) 713 1705 y 713 1805 Ext. 101, e-mail: direccion.general@itsn.edu.mx

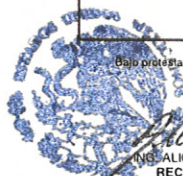
www.itsn.edu.mx



INSTITUTO TECNOLÓGICO SUPERIOR DE NOCHISTLÁN
Estado de Situación Financiera
Al 30 de Septiembre de 2019

CONCEPTO	Año		CONCEPTO	Año	
	2019	2018		2019	2018
ACTIVO			PASIVO		
Activo Circulante			Pasivo Circulante		
Efectivo y Equivalentes	\$10,976,103.49	5,326,455.19	Cuentas por Pagar a Corto Plazo	\$2,362,383.35	4,383,908.48
Derechos a Recibir Efectivo o Equivalentes	\$57,045.23	1,676,938.46	Documentos por Pagar a Corto Plazo	0.00	0.00
Derechos a Recibir Bienes o Servicios	\$18,574.10	18,574.10	Porción a Corto Plazo de la Deuda Pública a Largo Plazo	0.00	0.00
Inventarios	0.00	0.00	Títulos y Valores a Corto Plazo	0.00	0.00
Almacenes	0.00	0.00	Pasivos Diferidos a Corto Plazo	0.00	0.00
Estimación por Pérdida o Deterioro de Activos Circulantes	0.00	0.00	Fondos y Bienes de Terceros en Garantía y/o Administración a Corto Plazo	0.00	0.00
Otros Activos Circulantes	0.00	0.00	Provisiones a Corto Plazo	0.00	0.00
Total de Activos Circulantes	11,051,722.82	7,021,967.75	Otros Pasivos a Corto Plazo	0.00	0.00
Activo No Circulante			Total de Pasivos Circulantes	2,362,383.35	4,383,908.48
Inversiones Financieras a Largo Plazo	0.00	0.00	Pasivo No Circulante		
Derechos a Recibir Efectivo o Equivalentes a Largo Plazo	0.00	0.00	Cuentas por Pagar a Largo Plazo	0.00	0.00
Bienes Inmuebles, Infraestructura y Construcciones en Proceso	\$31,880,353.76	31,880,353.76	Documentos por Pagar a Largo Plazo	0.00	0.00
Bienes Muebles	\$9,479,336.34	9,193,902.27	Deuda Pública a Largo Plazo	0.00	0.00
Activos Intangibles	\$477,818.94	434,944.66	Pasivos Diferidos a Largo Plazo	0.00	0.00
Depreciación, Deterioro y Amortización Acumulada de Bienes	0.00	0.00	Fondos y Bienes de Terceros en Garantía y/o en Administración a Largo Plazo	0.00	0.00
Activos Diferidos	0.00	0.00	Provisiones a Largo Plazo	5,813.28	0.00
Estimación por Pérdida o Deterioro de Activos no Circulantes	0.00	0.00	Total de Pasivos No Circulantes	5,813.28	0.00
Otros Activos no Circulantes	0.00	0.00	Total del Pasivo	2,368,196.63	4,383,908.48
Total de Activos No Circulantes	41,837,509.04	41,509,200.69	HACIENDA PÚBLICA/ PATRIMONIO		
Total del Activo	52,889,231.86	48,531,168.44	Hacienda Pública/Patrimonio Contribuido	18,178,328.90	18,178,328.90
			Aportaciones	0.00	0.00
			Donaciones de Capital	0.00	0.00
			Actualización de la Hacienda Pública / Patrimonio	18,178,328.90	18,178,328.90
			Hacienda Pública/Patrimonio Generado	32,342,706.33	25,968,931.06
			Resultados del Ejercicio (Ahorro / Desahorro)	\$7,977,251.18	740,689.21
			Resultados de Ejercicios Anteriores	\$24,365,455.15	25,228,241.85
			Revalúos	0.00	0.00
			Reservas	0.00	0.00
			Rectificaciones de Resultados de Ejercicios Anteriores	0.00	0.00
			Exceso o Insuficiencia en la Actualización de la Hacienda Pública/Patrimonio	0.00	0.00
			Resultado por Posición Monetaria	0.00	0.00
			Resultado por Tenencia de Activos no Monetarios	0.00	0.00
			Total Hacienda Pública/ Patrimonio	50,521,035.23	44,147,259.96
			Total del Pasivo y Hacienda Pública / Patrimonio	52,889,231.86	48,531,168.44

Bajo protesta de decir verdad declaramos que los Estados Financieros y sus Notas son razonablemente correctos y responsabilidad del Emisor.



ING. ALICIA GONZÁLEZ NÚÑERA
 RECURSOS FINANCIEROS



L. A. E. JOSE LUIS DELGADILLO HERNÁNDEZ
 SUBDIRECCIÓN ADMINISTRATIVA



Instituto Tecnológico Superior de Nochistlán
 32MSU0007A
 Dirección General

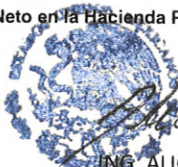
PROF. JULIO CESAR FLEMADE RAMÍREZ
 DIRECCIÓN GENERAL

INSTITUTO TECNOLÓGICO SUPERIOR DE NOCHISTLÁN

Estado de Variación en la Hacienda Pública

Del 1 de enero al 30 de septiembre de 2019

Concepto	Hacienda Pública/Patrimonio Contribuido	Hacienda Pública/Patrimonio Generado de Ejercicios Anteriores	Hacienda Pública/Patrimonio Generado del Ejercicio	Ajustes por Cambios de Valor	TOTAL
Rectificaciones de Resultados de Ejercicios Anteriores	0.00	0.00	0.00	0.00	0.00
Patrimonio Neto Inicial Ajustado del Ejercicio	18,178,328.90	0.00	0.00	0.00	18,178,328.90
Aportaciones	0.00	0.00	0.00	0.00	0.00
Donaciones de Capital	18,178,328.90	0.00	0.00	0.00	18,178,328.90
Actualización de la Hacienda Pública/Patrimonio			0.00	0.00	0.00
Variaciones de la Hacienda Pública/Patrimonio Neto del Ejercicio	0.00	25,228,241.85	740,689.21	0.00	25,968,931.06
Resultados del Ejercicio (Ahorro/Desahorro)	0.00	0.00	740,689.21	0.00	740,689.21
Resultados de Ejercicios Anteriores	0.00	25,228,241.85	0.00	0.00	25,228,241.85
Revalúos	0.00	0.00	0.00	0.00	0.00
Reservas	0.00	0.00	0.00	0.00	0.00
Hacienda Pública/Patrimonio Neto Final del Ejercicio 2018	18,178,328.90	25,228,241.85	740,689.21	0.00	44,147,259.96
Cambios en la Hacienda Pública/Patrimonio Neto del Ejercicio 2019	0.00	0.00	0.00	0.00	0.00
Aportaciones	0.00	0.00	0.00	0.00	0.00
Donaciones de Capital	0.00	0.00	0.00	0.00	0.00
Actualización de la Hacienda Pública/Patrimonio	0.00	0.00	0.00	0.00	0.00
Variaciones de la Hacienda Pública/Patrimonio Neto del Ejercicio	0.00	-862,786.70	7,236,561.97	0.00	6,373,775.27
Resultados del Ejercicio (Ahorro/Desahorro)	0.00	0.00	7,977,251.18	0.00	7,977,251.18
Resultados de Ejercicios Anteriores	0.00	-862,786.70	-740,689.21	0.00	-1,603,475.91
Revalúos	0.00	0.00	0.00	0.00	0.00
Reservas	0.00	0.00	0.00	0.00	0.00
Saldo Neto en la Hacienda Pública / Patrimonio 2019	18,178,328.90	24,365,455.15	7,977,251.18	0.00	50,521,035.23



ING. ALICIA GONZALEZ NUGARAY
RECURSOS FINANCIEROS

Instituto Tecnológico Superior de Nochistlán

DEPARTAMENTO DE RECURSOS FINANCIEROS



ING. JOSE LUIS DELGADILLO HERNANDEZ
SUBDIRECCION ADMINISTRATIVA
 Subdirección Administrativa



ING. JULIO CESAR FLEMATE RAMIREZ
DIRECCION GENERAL
 32MSU0007A
 Dirección General

Bajo protesta de decir verdad declaramos que los Estados Financieros y sus Notas son razonablemente correctos y responsabilidad del emisor.


INSTITUTO TECNOLÓGICO SUPERIOR DE NOCHISTLÁN


Estado de Actividades

Del 1 de enero al 30 de septiembre de 2019

Concepto	2019	2018	Concepto	2019	2018
INGRESOS Y OTROS BENEFICIOS			GASTOS Y OTRAS PÉRDIDAS		
Ingresos de la Gestión	0.00	2,350,185.50	Gastos de Funcionamiento	16,632,194.82	15,276,518.61
Impuestos	0.00	0.00	Servicios Personales	14,223,907.11	13,655,134.73
Cuotas y Aportaciones de Seguridad Social	0.00	0.00	Materiales y Suministros	971,123.58	397,347.92
Contribuciones de Mejoras	0.00	0.00	Servicios Generales	1,437,164.13	1,224,035.96
Derechos	0.00	0.00	Transferencia, Asignaciones, Subsidios y Otras Ayudas	0.00	0.00
Productos de Tipo Corriente ¹	0.00	0.00	Transferencias Internas y Asignaciones al Sector Público	0.00	0.00
Aprovechamientos de Tipo Corriente	0.00	0.00	Transferencias al Resto del Sector Público	0.00	0.00
Ingresos por Venta de Bienes y Servicios	0.00	2,350,185.50	Subsidios y Subvenciones	0.00	0.00
Ingresos no Comprendidos en las Fracciones de la Ley de Ingresos Causados en Ejercicios Fiscales Anteriores Pendientes de Liquidación o Pago	0.00	0.00	Ayudas Sociales	0.00	0.00
			Pensiones y Jubilaciones	0.00	0.00
Participaciones, Aportaciones, Transferencias, Asignaciones, Subsidios y Otras Ayudas	24,609,446.00	16,161,552.00	Transferencias a Fideicomisos, Mandatos y Contratos Análogos	0.00	0.00
Participaciones y Aportaciones	0.00	30,000.00	Transferencias a la Seguridad Social	0.00	0.00
Transferencia, Asignaciones, Subsidios y Otras ayudas	24,609,446.00	16,131,552.00	Donativos	0.00	0.00
			Transferencias al Exterior	0.00	0.00
Otros Ingresos y Beneficios	0.00	0.00	Participaciones y Aportaciones	0.00	0.00
Ingresos Financieros	0.00	0.00	Participaciones	0.00	0.00
Incremento por Variación de Inventarios	0.00	0.00	Aportaciones	0.00	0.00
Disminución del Exceso de Est. por Pérdida o Det. u Obsol.	0.00	0.00	Convenios	0.00	0.00
Disminución del Exceso de Provisiones	0.00	0.00	Intereses, Comisiones y Otros Gastos de la Deuda Pública	0.00	0.00
Otros Ingresos y Beneficios Varios	0.00	0.00	Intereses de la Deuda Pública	0.00	0.00
Total de Ingresos y Otros Beneficios	24,609,446.00	18,511,737.50	Comisiones de la Deuda Pública	0.00	0.00
			Gastos de la Deuda Pública	0.00	0.00
			Costo por Coberturas	0.00	0.00
			Apoyos Financieros	0.00	0.00
			Otros Gastos y Pérdidas Extraordinarias	0.00	0.00
			Estimaciones, Depreciaciones, Deterioros, Obsol. y Amortiz.	0.00	0.00
			Provisiones	0.00	0.00
			Disminución de Inventarios	0.00	0.00
			Aumento por Insuficiencia de Est. por Pérdida o Det. y Obsol.	0.00	0.00
			Aumento por Insuficiencia de Provisiones	0.00	0.00
			Otros Gastos	0.00	0.00
			Inversión Pública	0.00	0.00
			Inversión Pública no Capitalizable	0.00	0.00
			Total de Gastos y Otras Pérdidas	16,632,194.82	15,276,518.61
			Resultados del Ejercicio (Ahorro/Desahorro)	7,977,251.18	3,235,218.89


 Ing. ALCIA GONZALEZ NUGARAY
 RECURSOS FINANCIEROS


 Instituto Tecnológico Superior de Nochistlán
 SUBDIRECCION ADMINISTRATIVA
 L. A. E. JOSE LUIS DELGADO GONZALEZ


 PROF. JULIO CESAR FLEMATE RAMIREZ
 DIRECCION GENERAL

Instituto Tecnológico Superior de Nochistlán
 3235SU0007A
 Dirección General

No se incluyen Utilidades e Intereses, por regla de presentación se revelan como Ingresos Financieros.
 Bajo protesta de decir verdad declaramos que los Estados Financieros y sus Notas son razonablemente correctos y responsabilidad del emisor.

INSTITUTO TECNOLÓGICO SUPERIOR DE NOCHISTLÁN
Estado de Cambios en la Situación Financiera
Del 1 de enero al 30 de septiembre 2019

Concepto	Origen	Aplicación	Concepto	Origen	Aplicación
ACTIVO	1,619,893.23	4,358,063.42	PASIVO	5,813.28	2,027,338.41
Activo Circulante	1,619,893.23	4,029,755.07	Pasivo Circulante	0.00	2,021,525.13
Efectivo y Equivalentes	0.00	5,649,648.30	Cuentas por Pagar a Corto Plazo		2,021,525.13
Derechos a Recibir Efectivo o Equivalentes	1,619,893.23	-1,619,893.23	Documentos por Pagar a Corto Plazo	0.00	0.00
Derechos a Recibir Bienes o Servicios	0.00	0.00	Porción a Corto Plazo de la Deuda Pública a Largo Plazo	0.00	0.00
Inventarios	0.00	0.00	Títulos y Valores a Corto Plazo	0.00	0.00
Almacenes	0.00	0.00	Pasivos Diferidos a Corto Plazo	0.00	0.00
Estimación por Pérdida o Deterioro de Activos	0.00	0.00	Fondos y Bienes de Terceros en Garantía y/o Administración a	0.00	0.00
Otros Activos Circulantes	0.00	0.00	Provisiones a Corto Plazo	0.00	0.00
			Otros Pasivos a Corto Plazo	0.00	0.00
Activo No Circulante	0.00	328,308.35	Pasivo No Circulante	5,813.28	5,813.28
Inversiones Financieras a Largo Plazo	0.00	0.00	Cuentas por Pagar a Largo Plazo	0.00	0.00
Derechos a Recibir Efectivo o Equivalentes a Largo Plazo	0.00	0.00	Documentos por Pagar a Largo Plazo	0.00	0.00
Bienes Inmuebles, Infraestructura y Construcciones en	0.00	0.00	Deuda Pública a Largo Plazo	0.00	0.00
Bienes Muebles	0.00	285,434.07	Pasivos Diferidos a Largo Plazo	0.00	0.00
Activos Intangibles	0.00	42,874.28	Fondos y Bienes de Terceros en Garantía y/o en	0.00	0.00
Depreciación, Deterioro y Amortización Acumulada de	0.00	0.00	Administración a Largo Plazo		
Bienes			Provisiones a Largo Plazo	5,813.28	5,813.28
Activos Diferidos	0.00	0.00			
Estimación por Pérdida o Deterioro de Activos no	0.00	0.00			
Circulantes					
Otros Activos no Circulantes	0.00	0.00			
			HACIENDA PÚBLICA/ PATRIMONIO	7,236,561.97	862,786.70
			Hacienda Pública/Patrimonio Contribuido	0.00	0.00
			Aportaciones	0.00	0.00
			Donaciones de Capital	0.00	0.00
			Actualización de la Hacienda Pública / Patrimonio	0.00	0.00
			Hacienda Pública/Patrimonio Generado	7,236,561.97	862,786.70
			Resultados del Ejercicio (Ahorro / Desahorro)	7,236,561.97	0.00
			Resultados de Ejercicios Anteriores	0.00	862,786.70
			Revalúos	0.00	0.00
			Reservas	0.00	0.00
			Rectificaciones de Resultados de Ejercicios Anteriores	0.00	0.00
			Exceso o Insuficiencia en la Actualización de la Hacienda Pública/Patrimonio	0.00	0.00
			Resultado por Posición Monetaria	0.00	0.00
			Resultado por Tenencia de Activos no Monetarios	0.00	0.00



Instituto Tecnológico Superior de Nochistlán
 INE. ALICIA GONZÁLEZ NUNGARAY
 RECURSOS FINANCIEROS



Instituto Tecnológico Superior de Nochistlán
 SUBDIRECCIÓN ADMINISTRATIVA
 L. F. JOSÉ LUIS DELGADILLO HERNÁNDEZ



Instituto Tecnológico Superior de Nochistlán
 3283SU0007A
 Dirección General

PROF. JULIO CÉSAR FLEMATE RAMÍREZ
 DIRECCIÓN GENERAL

Basado en el Estado de Cambios en la Situación Financiera que los Estados Financieros y sus Notas son razonablemente correctos y responsabilidad del emisor.

Instituto Tecnológico Superior de Nochistlán
Estado de Flujos de Efectivo
Del 1 de enero al 30 de septiembre de 2019

Concepto	2019	2018	Concepto	2019	2018
----------	------	------	----------	------	------

Flujos de Efectivo de las Actividades de Operación

Origen	24,609,446.00	30,561,450.76			
Impuestos	0.00	0			
Cuotas y Aportaciones de Seguridad Social	0.00	0			
Contribuciones de mejoras	0.00	0			
Derechos	0.00	0			
Productos de Tipo Corriente	0.00	0			
Aprovechamientos de Tipo Corriente	0.00	0			
Ingresos por Venta de Bienes y Servicios	\$0.00	\$2,357,945.50			
Ingresos no Comprendidos en las Fracciones de la Ley de Ingresos Causados en Ejercicios Fiscales Anteriores Pendientes de Participaciones y Aportaciones	0.00	\$30,000.00			
Transferencias, Asignaciones y Subsidios y Otras Ayudas	\$24,609,446.00	28,173,505.26			
Otros Orígenes de Operación		0			
Aplicación	18,631,489.35	28,482,174.78			
Servicios Personales	\$14,223,907.11	23,363,048.30			
Materiales y Suministros	\$971,123.58	1,119,949.93			
Servicios Generales	\$1,373,316.12	2,280,188.20			
		0.00			
Transferencias Internas y Asignaciones al Sector Público	0.00	0.00			
Transferencias al resto del Sector Público	0.00	0.00			
Subsidios y Subvenciones	\$0.00	616,792.00			
Ayudas Sociales	0.00	0.00			
Pensiones y Jubilaciones	0.00	0.00			
Transferencias a Fideicomisos, Mandatos y Contratos Análogos	0.00	0.00			
Transferencias a la Seguridad Social	0.00	0.00			
Donativos	0.00	0.00			
Transferencias al Exterior	0.00	0.00			
Participaciones	0.00	0.00			
Aportaciones	0.00	0.00			
Convenios	0.00	0.00			
Otras Aplicaciones de Operación	\$2,063,142.54	1,102,196.35			

Flujos Netos de Efectivo por Actividades de Operación 5,977,956.65 2,079,275.98

Bajo protesta de decir verdad declaramos que los Estados Financieros y sus Notas son razonablemente correctos y responsabilidad del emisor.

Flujos de Efectivo de las Actividades de Inversión

Origen	0.00	0.00			
Bienes Inmuebles, Infraestructura y Construcciones en Proceso	0.00	0.00			
Bienes Muebles	0.00	0.00			
Otros Orígenes de Inversión	0.00	0.00			
Aplicación	328,308.35	100,260.87			
Bienes Inmuebles, Infraestructura y Construcciones en Proceso	0.00	0.00			
Bienes Muebles	285,434.07	100,260.87			
Otras Aplicaciones de Inversión	42,874.28	0.00			
Flujos Netos de Efectivo por Actividades de Inversión	-328,308.35	-100,260.87			

Flujo de Efectivo de las Actividades de Financiamiento

Origen	0.00	0.00			
Endeudamiento Neto	0.00	0.00			
Interno	0.00	0.00			
Externo	0.00	0.00			
Otros Orígenes de Financiamiento	0.00	0.00			
Aplicación	0.00	0.00			
Servicios de la Deuda	0.00	0.00			
Interno	0.00	0.00			
Externo	0.00	0.00			
Otras Aplicaciones de Financiamiento	0.00	0.00			
Flujos netos de Efectivo por Actividades de Financiamiento	0.00	0.00			


Incremento/Disminución Neta en el Efectivo y Equivalentes al Efectivo 5,649,648.30 1,979,015.11

Efectivo y Equivalente al Efectivo al Inicio del Ejercicio 5,326,455.19 3,347,440.08

Efectivo y Equivalente al Efectivo al Final del Ejercicio 10,976,103.49 5,326,455.19



ING. ALICIA GONZÁLEZ NÚÑGARAY
RECURSOS FINANCIEROS



ING. JOSÉ LUIS DELGADILLO FERNÁNDEZ
SUBDIRECCIÓN ADMINISTRATIVA




Instituto Tecnológico Superior de Nochistlán
 32N5SU0007A
Dirección General

PROF. JULIO CESAR FLEMATE RAMÍREZ
DIRECCIÓN GENERAL

Instituto Tecnológico Superior de Nochistlán
Estado Analítico del Activo
Del 1 de enero al 30 de septiembre de 2019


Concepto	Saldo Inicial 1	Cargos del Periodo 2	Abonos del Periodo 3	Saldo Final 4=(1+2-3)	Variación del Periodo (4-1)
ACTIVO	48,531,168.44	61,170,065.93	56,812,002.51	52,889,231.86	4,358,063.42
Activo Circulante	7,021,967.75	60,841,757.58	56,812,002.51	11,051,722.82	4,029,755.07
Efectivo y Equivalentes	\$5,326,455.19	\$35,866,564.55	\$30,216,916.25	\$10,976,103.49	5,649,648.30
Derechos a Recibir Efectivo o Equivalentes	\$1,676,938.46	\$24,975,193.03	\$26,595,086.26	\$57,045.23	-1,619,893.23
Derechos a Recibir Bienes o Servicios	\$18,574.10	\$0.00	\$0.00	\$18,574.10	0.00
Inventarios	0.00	0.00	0.00	0.00	0.00
Almacenes	0.00	0.00	0.00	0.00	0.00
Estimación por Pérdida o Deterioro de Activos Circulantes	0.00	0.00	0.00	0.00	0.00
Otros Activos Circulantes	0.00	0.00	0.00	0.00	0.00
Activo No Circulante	41,509,200.69	328,308.35	0.00	41,837,509.04	328,308.35
Inversiones Financieras a Largo Plazo	0.00	0.00	0.00	0.00	0.00
Derechos a Recibir Efectivo o Equivalentes a Largo Plazo	0.00	0.00	0.00	0.00	0.00
Bienes Inmuebles, Infraestructura y Construcciones en Proceso	\$31,880,353.76	0.00	0.00	\$31,880,353.76	0.00
Bienes Muebles	\$9,193,902.27	\$285,434.07	0.00	\$9,479,336.34	285,434.07
Activos Intangibles	\$434,944.66	\$42,874.28	0.00	\$477,818.94	42,874.28
Depreciación, Deterioro y Amortización Acumulada de Bienes	0.00	0.00	0.00	0.00	0.00
Activos Diferidos	0.00	0.00	0.00	0.00	0.00
Estimación por Pérdida o Deterioro de Activos no Circulantes	0.00	0.00	0.00	0.00	0.00
Otros Activos no Circulantes	0.00	0.00	0.00	0.00	0.00

Bajo protesta de decir verdad declaramos que los Estados Financieros y sus Notas son razonablemente correctos y responsabilidad del emisor.




ING. ALICIA GONZALEZ MUNGARAY
 RECURSOS FINANCIEROS

Instituto Tecnológico Superior de Nochistlán
 DEPARTAMENTO DE RECURSOS FINANCIEROS



L.A.E JOSÉ LUIS DELGADILLO HERNANDEZ
 SUBDIRECCION ADMINISTRATIVA

Instituto Tecnológico Superior de Nochistlán
 Subdirección Administrativa



PROF. JULIO CESAR FLEMATE RAMIREZ
 DIRECCION GENERAL

Instituto Tecnológico Superior de Nochistlán
 324650007A
 Dirección General

Instituto Tecnológico Superior de Nochistlán

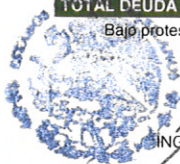
Estado Analítico de la Deuda y Otros Pasivos

Del 1 de enero al 30 de septiembre de 2019

Denominación de las Deudas		Moneda de Contratación	Institución o País Acreedor	Saldo Inicial del Periodo	Saldo Final del Periodo
DEUDA PÚBLICA				0	0
Corto Plazo					
Deuda Interna					
	Instituciones de Crédito	Pesos Mexicanos		0.00	0.00
	Instituciones de Crédito	Pesos Mexicanos		0.00	0.00
	Instituciones de Crédito	Pesos Mexicanos		0.00	0.00
	Instituciones de Crédito	Pesos Mexicanos		0.00	0.00
	Instituciones de Crédito	Pesos Mexicanos		0.00	0.00
	Instituciones de Crédito	Pesos Mexicanos		0.00	0.00
	Títulos y Valores			0.00	0.00
	Arrendamientos Financieros			0.00	0.00
Deuda Externa					
	Organismos Financieros Internacionales			0.00	0.00
	Deuda Bilateral			0.00	0.00
	Títulos y Valores			0.00	0.00
	Arrendamientos Financieros			0.00	0.00
Subtotal a Corto Plazo				0.00	0.00
Largo Plazo					
Deuda Interna					
	Instituciones de Crédito	Pesos Mexicanos		0.00	0.00
	Instituciones de Crédito	Pesos Mexicanos		0.00	0.00
	Instituciones de Crédito	Pesos Mexicanos		0.00	0.00
	Instituciones de Crédito	Pesos Mexicanos		0.00	0.00
	Instituciones de Crédito	Pesos Mexicanos		0.00	0.00
	Instituciones de Crédito	Pesos Mexicanos		0.00	0.00
	Instituciones de Crédito	Pesos Mexicanos		0.00	0.00
	Instituciones de Crédito	Pesos Mexicanos		0.00	0.00
	Instituciones de Crédito	Pesos Mexicanos		0.00	0.00
	Títulos y Valores			0.00	0.00
	Arrendamientos Financieros			0.00	0.00
Deuda Externa					
	Organismos Financieros Internacionales			0.00	0.00
	Deuda Bilateral			0.00	0.00
	Títulos y Valores			0.00	0.00
	Arrendamientos Financieros			0.00	0.00
Subtotal a Largo Plazo				0.00	0.00
Otros Pasivos				4,383,908.48	2,368,196.63
	Otros Documentos por Pagar a Corto Plazo	Pesos Mexicanos		4,383,908.48	2,368,196.63
	Otros Documentos por Pagar a Corto Plazo	Pesos Mexicanos		0.00	0.00
	Otros Documentos por Pagar a Corto Plazo	Pesos Mexicanos		0.00	0.00

TOTAL DEUDA Y OTROS PASIVOS				4,383,908	2,368,197
------------------------------------	--	--	--	------------------	------------------

Bajo protesta de decir verdad declaramos que los Estados Financieros y sus Notas son razonablemente correctos y responsabilidad del emisor.



ING. ALICIA GONZALEZ NUNGARAY
RECURSOS FINANCIEROS

Instituto Tecnológico
Superior de Nochistlán

ESTADO DE RECURSOS FINANCIEROS



L. A. E. JOSÉ LUIS DELGADILLO HERNANDEZ
SUBDIRECCION ADMINISTRATIVA

Instituto Tecnológico
Superior de Nochistlán
Subdirección Administrativa



PROF. JULIO CESAR FLEMATE RAMIREZ
DIRECCION GENERAL

Instituto Tecnológico
Superior de Nochistlán
32100007A
Dirección General


Instituto Tecnológico Superior de Nochistlan
Informe Sobre Pasivos Contingentes
Del 1 de Enero al 30 de SEPTIEMBRE de 2019
(Pesos)

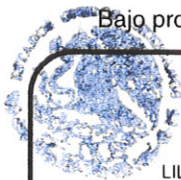
	Acreedor	Saldo Inicial del Periodo	Saldo Final del Periodo
LAUDO LABORAL	ING. MARTHA PATRICIA ALVARADO VAQUERA	1,000,000	0
LAUDO LABORAL	ING. LAURA ELENA CHIHUAHUA GARCIA	500,000	0
LAUDO LABORAL	ARQ. JAVIER FLORES CASANOVA	60,551	0
LAUDO LABORAL	LIC. ROBERTO BALTAZAR LARA	521,449	521,449
LAUDO LABORAL	LIC. MARTHA SILVIA GONZALEZ MEJIA	1,500,000	1,500,000
LAUDO LABORAL	C. NANCY ESPINOZA MARTINEZ	35,000	35,000
PRIMA DE ANTIGÜEDAD	PERSONAL ITSN	438,351	558,913
Suma total		4,055,351	2,615,362

Nota: El instituto tecnologico superior de Nochistlán al 30 de SEPTIEMBRE de 2019 no tiene identificado el importe de pasivos contingentes derivado de siete juicios laborales en proceso, a la fecha no hay resolución emitida por conciliación y arbitraje.

Bajo protesta de decir verdad declaramos que los Estados Financieros y sus Notas son razonablemente correctos y responsabilidad del emisor.

Elaboro:


 LILIA MELENDREZ CERVANTES
 RECURSOS HUMANOS



 Instituto Tecnológico Superior de Nochistlan
 DEPTO. DE RECURSOS HUMANOS


Vo.Bo.


 JOSE LUIS DELGADILLO HERNANDEZ
 SUBDIRECCIÓN ACADÉMICA


 Instituto Tecnológico Superior de Nochistlan
 Subdirección Administrativa

Autorizó:


 JULIO CÉSAR FLEMATE RAMÍREZ
 DIRECCIÓN GENERAL


 Instituto Tecnológico Superior de Nochistlan
 32MSU0007A
 Dirección General

NOTAS A LOS ESTADOS FINANCIEROS AL 30 DE SEPTIEMBRE DE 2019

1) NOTAS DE DESGLOSE

1.1 NOTAS AL ESTADO DE SITUACIÓN FINANCIERA ACTIVOS

1.1.1 EFECTIVO Y EQUIVALENTES

Los saldos de las cuentas que integran el Efectivo y Equivalentes al 30 de septiembre de 2019 por un importe de \$10,976,103 se integra por:

EFECTIVO: Correspondiente a fondo revolvente a nombre de la Ing. Alicia González Nungaray por un importe de \$5,489
BANCOS/TESORERIA y corresponde al saldo de las cuentas de Ingresos Propios de ejercicios anteriores, Estatales, Federales, y Recurso Extraordinario a la fecha que se informa, por un importe de \$10,970,614

1.1.2 DERECHOS A RECIBIR EFECTIVO O EQUIVALENTES Y BIENES O SERVICIOS A RECIBIR

a) El Saldo de la cuenta Derechos a recibir Efectivo o Equivalentes a la fecha de corte es de \$57,045 integrado por deudores diversos por anticipos a funcionarios y empleados pendiente de liquidar, desagregado de la siguiente manera:

1. Sergio Lara Curiel	\$ 2,920
2. Oscar Meléndrez Meléndrez	\$ 4,101
3. Miguel Ángel Jiménez Velazco	\$ 8,098
4. Miguel de Jesús Benítez Durán	\$ 916
5. Arturo Avelar Lechuga	\$ 624
6. Arturo Daniel López Pérez	\$ 40,248



7. Subsidio al Empleo

\$ 139

- b) El Saldo de la cuenta Derechos a Recibir Bienes o Servicios, por un importe de \$18,574 corresponde a anticipo a proveedores, otorgado a Isidro Balderrama en el ejercicio 2004 del cual se tiene una demanda por incumplimiento.

1.1.3 BIENES MUEBLES, INMUEBLES E INTANGIBLES

El importe de los Bienes Muebles, Inmuebles e Intangibles se encuentra registrados al monto original de la inversión y en proceso de conciliación en contabilidad, evaluados por el método de vida útil publicado por el CONAC y bajas de bienes con un avance del 95% según oficio 001/2019 enviado por el responsable del área de materiales y servicios.

El importe del apartado de Bienes Inmuebles, Infraestructura y Construcciones en Proceso por la cantidad de \$31, 880,354 corresponde a terrenos y a edificios no habitacionales.

El importe de Bienes Muebles por la cantidad \$9, 479,336 corresponden a Mobiliario y Equipo de Administración, Mobiliario y Equipo Educativo y Recreativo, Vehículos y Equipo de Transporte y a Bienes Artísticos y Culturales.

El importe de Activos Intangibles por \$477,819 corresponde a Software.

PASIVOS

1.1.3 CUENTAS POR PAGAR A CORTO PLAZO

Las Cuentas por Pagar a Corto Plazo con un importe de \$2, 362,383 se integran como a continuación se describe

- **Servicios Personales por pagar a corto plazo**, por un importe \$2,056,449 proveniente de los siguientes Laudos:
 1. Roberto Baltazar Lara \$ 521,449
 2. Martha Silvia González Mejía \$ 1,500,000
 3. Nancy Espinoza Martínez \$ 35,000



- **Proveedores por pagar a corto plazo** a nombre de Juana Lorena Huerta por un importe de \$43,848
Nallely Graciela Nuñez Reyes \$ 20,000 Teléfonos de México \$546 E industria de Asiento Superior, S.A. de C.V. \$ 19,105
- **Retenciones y contribuciones por pagar** por un importe de \$217,086
- **Otras cuentas por pagar a corto plazo** por un importe de \$ 5,349

1.2. NOTAS AL ESTADO DE ACTIVIDADES

1.2.1 INGRESOS Y OTROS BENEFICIOS

Los ingresos del periodo se componen de los siguientes conceptos

- **Participaciones, Aportaciones, Transferencias Asignaciones y otras ayudas** por un importe de \$24,609,446
corresponde a ingresos recaudados al 30 de septiembre de 2019 por Aportaciones Federales \$12,304,723
Aportaciones Estatales \$12,304,723

1.2.2 GASTOS Y OTRAS PÉRDIDAS

El importe total de Gastos y Otras Pérdidas se integran por **Gastos de funcionamiento** por un importe de \$14, 223,907 de los cuales el 81.50% de los gastos corresponde a Servicios Personales (Sueldos, prestaciones etc.), el 8.53% a Materiales y Suministro y 9.97% a Servicios Generales.

En relación a los Gastos y otras perdidas es importante recordar que de acuerdo a la Ley General de Contabilidad Gubernamental, el Capítulos 5000 Bienes Muebles, Inmuebles e Intangibles, son: Egresos Presupuestales que no se consideran como Gastos y Otras Pérdidas, por lo que no van incluidos en el resultado del Estado de Actividades y solo se reflejan en el estado de Situación financiera.

1.3 ESTADO DE VARIACIÓN EN LA HACIENDA PÚBLICA

El Instituto Tecnológico Superior de Nochistlán tiene en el importe de Hacienda pública/patrimonio un total de \$50,521,035 el cual está integrado por patrimonio contribuido por un importe de \$18,178,329 y patrimonio generado por un importe de \$7,977,251

Respecto al patrimonio generado se reporta \$ 32, 342,706 de los cuales \$7, 977,251 corresponden a el ahorro del ejercicio y \$24, 365,455 a resultado de ejercicios anteriores.

1.4 NOTAS AL ESTADO DE FLUJO DE EFECTIVO

1.4.1 EFECTIVO Y EQUIVALENTES

El análisis de los saldos final que figuran en la última parte del Estado de Flujo de Efectivo, en la cuenta de efectivo y equivalentes al efectivo, se desagregan de la siguiente forma:

CUENTA	2019	2018
Efectivo	\$ 5,489	-
Efectivo en Bancos-Tesorería	\$10,970,614	\$5,326,455

1.4.2 ADQUISICIÓN DE BIENES MUEBLES, IMNUEBLES E INTANGIBLES

En este apartado se detallan las adquisiciones de bienes muebles, inmuebles e intangibles adquiridos en el periodo que se declara.

CONCEPTO	IMPORTE
BIENES INMUEBLES	\$0.00
Otros Bienes Inmuebles	\$0.00
Construcciones en Proceso en Bienes Propios	\$0.00
BIENES MUEBLES	\$285,344
Mobiliario y Equipo de Administración	\$266,345
Mobiliario y Equipo Educativo y Recreativo	\$18,999
Vehículos y Equipo de Transporte	\$0.00
Maquinaria, Otros Equipos y Herramientas	\$0.00
Maquinaria, Otros Equipos y Herramientas	\$0.00
BIENES INTANGIBLES	\$42,874
Licencias	\$42,874
Total Adquisiciones de Bienes Inmuebles y Muebles	\$328,308

1.5 CONCILIACIÓN ENTRE LOS INGRESOS PRESUPUESTARIOS Y CONTABLES, ASÍ COMO ENTRE LOS EGRESOS PRESUPUESTARIOS Y LOS GASTOS CONTABLES.



INSTITUTO TECNOLÓGICO SUPERIOR DE NOCHISTLÁN	
CONCILIACION ENTRE LOS INGRESOS PRESUPUESTALES Y CONTABLES	
CORRESPONDIENTES DEL 01 DE ENERO AL 30 DE SEPTIEMBRE DE 2019	
1. INGRESOS PRESUPUESTALES	24,609,446
2. MÁS INGRESOS CONTABLES NO PRESUPUESTALES	0
Ingresos Financieros	0
Incremento por variación de inventarios	0
Disminución del exceso de estimaciones por pérdida o deterioro u obsolescencia	0
Disminución del exceso de provisiones	0
Otros ingresos y beneficios varios	0
Otros ingresos contables no presupuestarios	0
3. MENOS INGRESOS PRESUPUESTARIOS NO CONTABLES	0
Aprovechamientos Patrimoniales	0
Ingresos derivados de financiamientos	0
Otros Ingresos presupuestarios no contables	0
4. INGRESOS CONTABLES (4=1+2-3)	24,609,446



INSTITUTO TECNOLÓGICO SUPERIOR DE NOCHISTLÁN		
CONCILIACION ENTRE LOS EGRESOS PRESUPUESTALES Y CONTABLES		
CORRESPONDIENTES DEL 01 DE ENERO AL 30 DE SEPTIEMBRE DE 2019		
1. TOTAL DE EGRESOS PRESUPUESTARIOS		16,960,503
2. MENOS EGRESOS PRESUPUESTARIOS NO CONTABLES		328,308
Materias Primas y Materiales de Producción y Comercialización	-	
Materiales y Suministros		
Mobiliario y equipo de administración	\$266,345.00	
Mobiliario y equipo educacional y recreativo	\$18,999.00	
Equipo e instrumental médico y de laboratorio	-	
Vehículos y equipo de transporte	-	
Equipo de defensa y seguridad	-	
Maquinaria, otros equipos y herramientas	-	
Activos biológicos	-	
Bienes inmuebles	-	
Activos intangibles	\$42,874.00	



Obra Pública en Bienes de Dominio Público	
Obra pública en bienes propios	-
Acciones y participaciones de capital	-
Compra de títulos y valores	-
Concesión de Préstamos	
Inversiones de Fideicomisos, Mandatos y Otros Análogos	
Provisiones para contingencias y otras erogaciones especiales	-
Amortización de la deuda publica	-
Adeudos de ejercicios fiscales anteriores (ADEFAS)	-
Otros Egresos Presupuestales No Contables	-

3. MÁS GASTOS CONTABLES NO PRESUPUESTALES		-
Estimaciones, Depreciaciones, Deterioros, Obsolescencia y Amortizaciones	-	
Provisiones	-	
Disminución de inventarios	-	

Aumento por insuficiencia de estimaciones por pérdida o deterioro u obsolescencia	-	
Aumento por insuficiencia de provisiones	-	
Otros Gastos	-	
Otros Gastos Contables No Presupuestales	-	
4. Total de Gasto Contable (4 = 1 - 2 + 3)		16,632,195

2) NOTAS DE MEMORIA

2.1 CUENTAS DE ORDEN PRESUPUESTARIAS

Las cuentas de orden se utilizan para registrar movimientos de valores que no afecten o modifiquen el balance del ente contable, sin embargo, su incorporación en libros es necesaria con fines de recordatorio contable, de control y en general sobre los aspectos administrativos, o bien para consignar sus derechos o responsabilidades contingentes que puedan o no presentarse en el futuro. Las cuentas que se manejan son las siguientes:

2.1.1 CUENTAS DE ORDEN CONTABLES

Se registran cuentas de orden contables por Juicios Laborales en proceso y Primas de Antigüedad actualizadas al 30 de Septiembre de 2019



No. Cuenta	Nombre de la cuenta	Saldo al 30 Septiembre de 2019
7410	DEMANDAS JUDICIALES EN PROCESO DE RESOLUCION	\$ 2,612,419
7420	JUICIOS LABORALES	\$ 2,612,419

2.1.1 CUENTAS DE ORDEN PRESUPUESTARIAS DE INGRESOS

Las cuentas de orden presupuestarias del ingreso reflejan un saldo al 30 de septiembre como a continuación se detalla:

No. Cuenta	Nombre	Saldo al 30 de septiembre de 2019
8110	Ley de Ingresos Estimada	\$ 24,609,446
8120	Ley de Ingresos por Ejecutar	\$ 0
8130	Modificaciones a la Ley de Ingresos	\$ 0
8140	Ley de Ingresos Devengada	\$ 24,609,446
8150	Ley de Ingresos Recaudada	\$ 24,609,446

2.1.2 CUENTAS DE ORDEN PRESUPUESTARIAS DE EGRESO

Las cuentas de orden presupuestarias del egreso reflejan un saldo al 30 de septiembre como a continuación se detalla:



No. Cuenta	Nombre	Saldo al 30 de septiembre de 2019
8210	Presupuesto de Egresos Aprobado	\$ 33,290,017
8220	Presupuesto de Egresos por Ejercer	\$ 16,622,362
8230	Modificaciones al Presupuesto de Egresos	\$ 229,000
8240	Presupuesto de Egresos Comprometido	\$ 16,961,052
8250	Presupuesto de Egresos Devengado	\$ 16,960,503
8260	Presupuesto de Egresos Ejercido	\$ 16,916,655
8270	Presupuesto de Egresos Pagado	\$ 16,896,655

3) NOTAS DE GESTIÓN ADMINISTRATIVA

3.1 INTRODUCCIÓN.

De acuerdo a la Ley General de Contabilidad Gubernamental, los estados financieros y la información emanada de la contabilidad deberán sujetarse a criterios de utilidad, confiabilidad, relevancia, comprensibilidad y de comparación, así como a otros atributos asociados a cada uno de ellos, como oportunidad, veracidad, representatividad, objetividad, suficiencia, posibilidad de predicción e importancia relativa, con el fin de alcanzar la modernización y armonización que la Ley determina.

El objetivo del presente documento es la revelación del contexto y de los aspectos económicos-financieros más relevantes que influyeron en las decisiones del periodo y que deberán ser considerados en la elaboración de los estados financieros para la mayor comprensión de los mismos y sus particularidades



3.2 ACTIVIDAD ECONOMICA

ACTIVIDAD ECONÓMICA EN ZACATECAS

ZACATECAS EN EL CONTEXTO LABORAL NACIONAL

INDICADORES LABORALES

Concepto	Nacional	Zacatecas	Periodo
Trabajadores Asegurados en el IMSS (número)	20,382,910	186,385	Mayo 2019
Tasa de Desocupación (por ciento) 1/	3.5	3.3	Mayo 2019
Conflictividad colectiva laboral en la Jurisdicción Federal			
Emplazamientos a Huelga (número) 2/	2,327	12	Enero - Mayo 2019
Huelgas Estalladas (número)	7	--	Enero - Mayo 2019
Incremento salarial contractual real promedio en la Jurisdicción Federal (por ciento)	1.65	2.61	Mayo 2019
Salario asociado a trabajadores asegurados en el IMSS			
Diario	377.5	344.5	Mayo 2019
Mensual	11,475.7	10,472.6	
Procuraduría Federal de la Defensa del Trabajo, PROFEDET (número de asuntos resueltos a favor de los trabajadores)			Enero-Abril 2019
Asesorías	56,500	273	
Conciliaciones	2,908	26	
Juicios	4,126	74	
Amparos	160	1	
Instituto del Fondo Nacional para el Consumo de los Trabajadores, INFONACOT			Mayo 2019
Trabajadores con crédito(s) ejercido(s) (número)			
Total	97,689	979	
Hombres	59,270	604	
Mujeres	38,419	375	
Importe de los créditos ejercidos (miles de pesos)			
Total	1,754,277	15,702	
Hombres	1,126,095	10,849	
Mujeres	628,182	4,853	

1/ A partir de octubre de 2014, es con base en la población de 15 años y más. La Tasa de Desocupación corresponde al promedio del periodo de marzo a mayo de 2019.

2/ El total nacional contempla 230 emplazamientos a huelga en más de una entidad federativa.

3/ El total nacional contempla 6 huelgas en más de una entidad federativa.

FUENTES: INEGI, STPS, IMSS, CONASAMI, PROFEDET, e INFONACOT.



ZACATECAS EN EL CONTEXTO LABORAL NACIONAL

PERSONAS ATENDIDAS Y COLOCADAS POR LOS PROGRAMAS DEL SERVICIO NACIONAL DE EMPLEO Enero-Mayo 2019 p/

Programas	Nacional		Zacatecas		Participación porcentual Entidad / Nacional	
	Atendidos	Colocados	Atendidos	Colocados	Atendidos	Colocados
TOTAL	2,227,151	266,923	54,788	8,453	2.5	3.2
SERVICIOS DE VINCULACIÓN LABORAL	2,175,865	243,160	51,946	7,297	2.4	3.0
Bolsa de Trabajo	649,628	149,379	21,150	5,285	3.3	3.5
Fenas de Empleo	110,707	31,702	3,584	1,356	3.2	4.3
Programa de Trabajadores Agrícolas Temporales México-Canadá (PTAT)	23,734	17,600	499	342	2.1	1.9
Portal del Empleo	560,689	44,479	15,158	314	2.7	0.7
Talleres para Buscadores de Empleo 1/	94,637	-	2,232	-	2.4	-
Sistema Estatal de Empleo 1/	46,254	-	826	-	1.8	-
Centros de Intermediación Laboral (CIL) 1/	79,801	-	2,929	-	3.7	-
SNE por Teléfono 2/	610,415	-	5,568	-	0.9	-
PROGRAMA DE APOYO AL EMPLEO (Presupuesto Federal)	48,739	23,166	2,842	1,156	5.8	5.0
Bécate	28,242	6,802	2,362	676	8.4	9.9
Fomento al Autoempleo	1,337	1,337	0	0	0.0	0.0
Movilidad Laboral	19,160	15,027	480	480	2.5	3.2
PROGRAMA DE APOYO AL EMPLEO (Presupuesto Estatal)	2,547	597	0	0	0.0	0.0
Bécate	2,228	327	0	0	0.0	0.0
Fomento al Autoempleo	120	120	0	0	0.0	0.0
Movilidad Laboral	199	150	0	0	0.0	0.0

p/ Cifras preliminares.

1/ Se incluyen colocados no reportados de los eventos de diciembre del año pasado. Para el registro del seguimiento a la colocación, se tienen 30 días posteriores al evento.

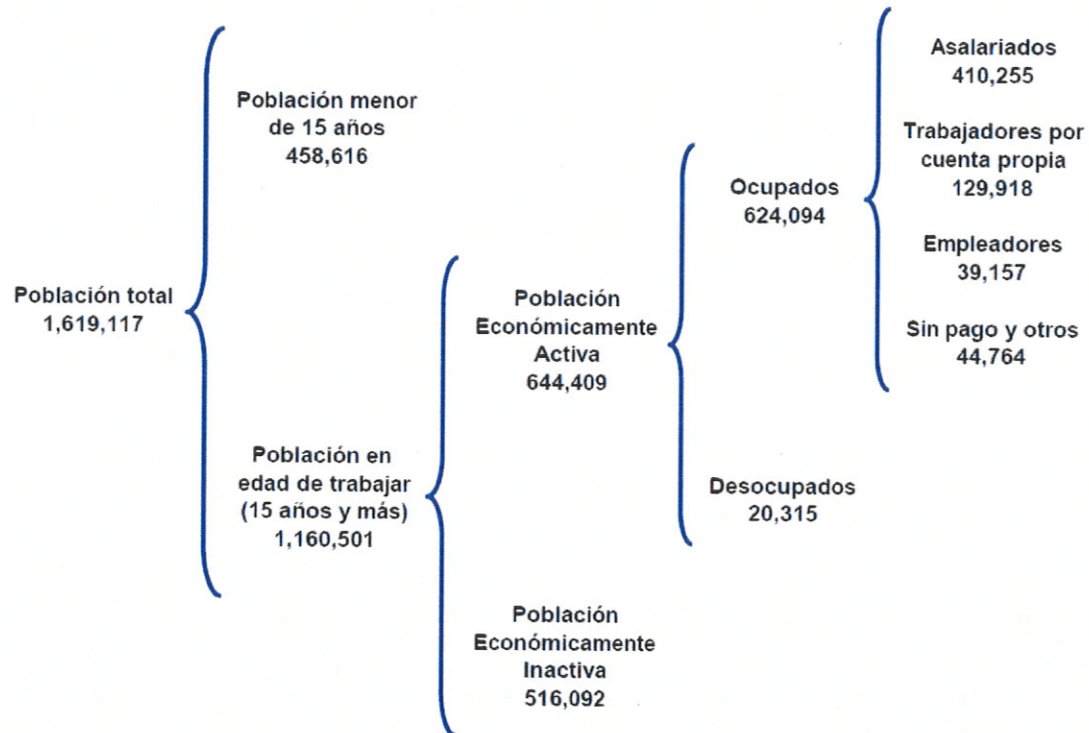
2/ Se incluyen las llamadas atendidas en el Centro de Atención del SNE a personas que requieren información de los Programas de Movilidad Laboral, así como de los Programas de capacitación o con apoyo económico a cargo del SNE, además de actualizar información de vacantes de empleo y en general asesoría en el uso y navegación del Portal del Empleo, así como de los servicios que brinda el SNE. Incluye atención al programa "Jóvenes Construyendo el Futuro".

Fuente: STPS.



ZACATECAS EN EL CONTEXTO LABORAL NACIONAL

DISTRIBUCIÓN ECONÓMICA DE LA POBLACIÓN
Primer trimestre 2019





ZACATECAS EN EL CONTEXTO LABORAL NACIONAL

POBLACIÓN
Primer trimestre 2019
(Personas)

Concepto	Nacional			Zacatecas			Participación B/A (%)
	Total (A)	Hombres (%)	Mujeres (%)	Total (B)	Hombres (%)	Mujeres (%)	
Población Total (PT)	125,489,144	48.3	51.7	1,619,117	48.9	51.1	1.3
Población menor de 15 años (Miova)	31,231,710	50.7	49.3	456,616	51.6	48.2	1.5
Población en Edad de Trabajar (PET)	94,257,430	47.4	52.6	1,164,501	47.8	52.2	1.2
Población Económicamente Inactiva (PEI)	38,218,560	27.0	73.0	516,092	26.8	73.2	1.4
Población Económicamente Activa (PEA)	56,038,871	61.4	38.6	644,409	64.6	35.4	1.1
Ocupados	54,152,296	61.4	38.6	624,094	64.7	35.3	1.2
Desocupados	1,886,575	59.7	40.3	20,315	61.2	38.8	1.1
Tasas Laborales (por ciento)							
Tasa Neta de Participación: TNP (PEA/PET)	59.5	76.9	43.7	56.5	75.1	37.6	
Tasa de Desocupación: TDA (Desocupados/PEA)	3.4	3.3	3.5	3.2	3.0	3.5	
Tasa de Desocupación Juveniles (16 a 24 años)	6.1	5.6	7.0	5.8	5.4	6.7	
Tasa de Informalidad Laboral: TI	56.0	56.3	55.7	61.3	62.5	59.0	

FUENTE: STPS-INEGI. Encuesta Nacional de Ocupación y Empleo

ZACATECAS EN EL CONTEXTO LABORAL NACIONAL

OCUPACIÓN
Primer trimestre 2019
(Personas)

Concepto	Nacional			Zacatecas			Participación B/A (%)
	Total (A)	Hombres (%)	Mujeres (%)	Total (B)	Hombres (%)	Mujeres (%)	
Ocupados por rama de actividad económica	54,152,296	61.4	38.6	624,094	64.7	35.3	1.2
Actividades agropecuarias	6,591,243	89.9	10.1	129,153	92.1	7.9	2.0
Industria manufacturera	8,574,496	62.9	37.1	77,144	59.9	40.1	0.9
Industria extractiva y electricidad	418,051	84.6	15.4	14,500	94.3	5.7	3.5
Construcción	4,274,298	56.5	43.5	62,099	69.0	31.0	1.5
Comercio	10,442,188	48.5	51.5	120,125	44.0	56.0	1.2
Transportes y comunicaciones	2,649,485	86.0	14.0	11,222	92.1	7.9	0.4
Otros sectores	18,098,077	44.8	55.2	172,702	44.2	55.8	1.0
Gobierno y organizaciones internacionales	2,232,406	60.5	39.5	33,538	62.6	37.4	1.5
No especificado	298,014	66.1	33.9	3,149	85.0	15.0	1.1
Ocupados por nivel de ingreso	54,152,296	61.4	38.6	624,094	64.7	35.3	1.2
No recibe ingreso	3,123,910	55.0	45.0	45,989	47.8	52.2	1.4
Menos de ut \$ M	9,608,302	44.8	55.2	114,698	48.9	51.1	1.2
De 1 a 2 \$ M	19,175,401	61.7	38.3	191,163	67.3	32.7	1.1
Más de 2 a 5 \$ M	14,341,532	71.3	28.7	118,067	75.0	25.0	0.8
Más de 5 a 10 \$ M	1,503,366	72.6	27.4	15,324	71.7	28.3	1.0
Más de 10 \$ M	231,137	76.8	23.2	1,861	79.3	20.7	0.8
No especificado	7,161,630	63.4	36.6	137,584	70.2	29.8	1.9

FUENTE: STPS-INEGI. Encuesta Nacional de Ocupación y Empleo

ZACATECAS EN EL CONTEXTO LABORAL NACIONAL

OCUPACIÓN
Primer trimestre 2019
(Personas)

Concepto	Nacional			Zacatecas			Participación B/A (%)
	Total (A)	Hombres (%)	Mujeres (%)	Total (B)	Hombres (%)	Mujeres (%)	
Ocupados por nivel de educación	54,152,296	61.4	38.6	624,094	64.7	35.3	1.2
Sin instrucción	1,836,521	62.1	37.9	10,897	64.1	35.9	0.6
Primaria	12,842,628	65.0	35.0	167,834	74.5	25.5	1.3
Secundaria y media superior	27,746,160	62.0	38.0	326,270	62.1	37.9	1.2
Superior	11,675,464	55.4	44.6	119,046	56.3	43.7	1.0
No especificado	51,464	60.5	39.5	77	53.2	46.8	0.1
Ocupados por posición en el trabajo	54,152,296	61.4	38.6	624,094	64.7	35.3	1.2
Empleados	2,500,070	78.5	21.5	39,157	86.3	13.7	1.5
Trabajadores ocasionales	36,864,908	61.7	38.3	410,256	64.2	35.8	1.1
Trabajadores por su cuenta	12,308,702	60.8	39.2	129,918	60.6	39.4	1.1
Trabajadores sin pago	2,428,464	43.2	56.8	44,264	47.3	52.7	1.8
Otros trabajadores	0	0.0	0.0	0	0.0	0.0	0.0

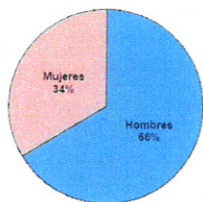
FUENTE: STPS-INEGI. Encuesta Nacional de Ocupación y Empleo



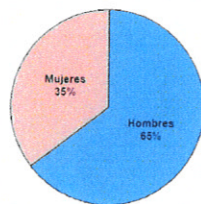
EVOLUCIÓN DE INDICADORES LABORALES

POBLACIÓN ECONÓMICAMENTE ACTIVA
(Estructura por sexo)

2001-I



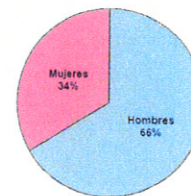
2019-I



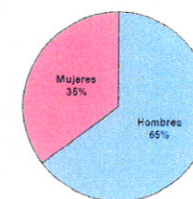
EVOLUCIÓN DE INDICADORES LABORALES

POBLACIÓN OCUPADA
(Estructura por sexo)

2001-I

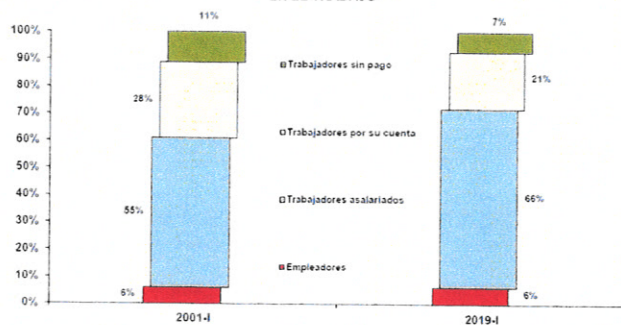


2019-I



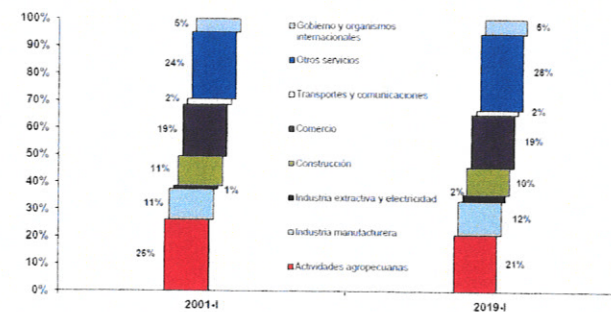
EVOLUCIÓN DE INDICADORES LABORALES

OCUPADOS POR POSICIÓN
EN EL TRABAJO



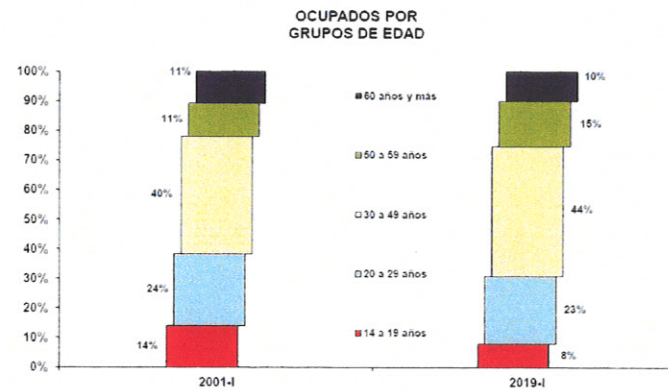
EVOLUCIÓN DE INDICADORES LABORALES

OCUPADOS POR RAMA DE
ACTIVIDAD ECONÓMICA





EVOLUCIÓN DE INDICADORES LABORALES



3.2 AUTORIZACIÓN E HISTORIA

a) Fecha de creación del ente.

El Instituto Tecnológico Superior de Nochistlán (ITSN) fue creado por decreto por el ejecutivo del estado en agosto del año 2000, inicia operaciones el 18 de septiembre del 2000 con dos carreras: Ingeniería en Sistemas Computacionales e Ingeniería Industrial.



b) Principales cambios en su estructura

Para el año 2003 el ITSN oferta un nuevo Programa, Licenciatura en Informática, en el año 2007 el programa de Arquitectura, en agosto del 2012 se oferta el programa de Ingeniería en Administración y se autoriza la modalidad semipresencial, en agosto de 2015 se oferta la carrera de Ingeniería en Innovación Agrícola Sustentable.

3.3 ORGANIZACIÓN Y OBJETO SOCIAL.

a) Objeto Social

El Instituto Tecnológico Superior de Nochistlán tiene por objeto:

1. Formar profesionales, profesores e investigadores para la aplicación y generación de conocimientos y la solución creativa de los problemas, con un sentido de innovación en la incorporación de los avances científicos y tecnológicos de acuerdo a los requerimientos del desarrollo económico y social de la región, el Estado y el País;
2. Realizar investigaciones científicas y tecnológicas que permitan el avance del conocimiento, el desarrollo de la enseñanza tecnológica y el mejor aprovechamiento social de los recursos naturales y materiales.
3. Establecer la Investigación científica y tecnológica que se traduzcan en aportaciones concretas que contribuyan al mejoramiento y eficiencia de la productividad industrial y de servicios y la elevación de la calidad de vida de la comunidad;
4. Colaborar con los sectores públicos, social y privado en la consolidación del desarrollo tecnológico y social de la comunidad;
5. Promover la cultura nacional y universal especialmente la de carácter tecnológico; e
6. Impulsar en sus alumnos actitudes solidarias y demandas que reafirmen nuestra independencia económica.

b) Principal actividad

Brindar Servicios en Educación Superior Tecnológica con amplio sentido de Responsabilidad, Compromiso Institucional y Respeto al Medio Ambiente; a través de las funciones sustantivas de Docencia, Vinculación, Investigación y Extensión de la Cultura, para contribuir al Desarrollo Social y Económico de las Regiones, Altos de Jalisco y Sur de Zacatecas.

c) Ejercicio Fiscal

Periodo comprendido del 1 de Enero al 30 de septiembre de 2019

d) Régimen Jurídico

El Instituto Tecnológico Superior de Nochistlán se crea como organismo descentralizado del Estado de Zacatecas, con personalidad jurídica y patrimonio propio.

e) Consideraciones fiscales del ente.

El instituto Tecnológico Superior de Nochistlán se encuentra Inscrito ante la Secretaria de Hacienda y crédito público, de conformidad con lo dispuesto el Titulo III de la Ley del Impuesto sobre la Renta, vigente; El Instituto Tecnológico Superior de Nochistlán no es contribuyente del Impuesto Sobre la Renta y solo tiene la obligación de retener y enterar el impuesto y exigir la documentación que reúna los requisitos fiscales, en términos de la Ley.

f) Estructura Organizacional Básica

- I. La Junta de Gobierno;
- II. El Director;
- III. Los Subdirectores;
- IV. Los jefes de división; y
- V. Los jefes de departamento



3.5 BASES DE PREPARACIÓN DE LOS ESTADOS FINANCIEROS

a). Se presentan observando la normatividad del Consejo Nacional de Armonización Contable (CONAC) y las disposiciones legales aplicables.

b). En el Instituto Tecnológico Superior de Nochistlán se utiliza el Sistema de Contabilidad Gubernamental (SACG) desarrollado por el Instituto para el Desarrollo Técnico de las Haciendas públicas (INDETEC) en apego al Marco conceptual, Postulados Básicos y Manual de Contabilidad Gubernamental armonizados, y demás disposiciones emitidas por el Consejo Nacional de Armonización Contable (CONAC) para facilitar el registro, transparencia, la rendición de cuentas y la fiscalización de los activos, pasivos, patrimonio, ingresos y gastos y, en general, contribuir a medir la eficiencia económica y eficiencia del gasto e ingresos.

b). Postulados Básicos

1. Sustancia económica
2. Entes públicos
3. Existencia permanente
4. Revelación suficiente
5. Importancia relativa
6. Registro e integración presupuestaria
7. Consolidación de la información financiera
8. Devengo contable
9. Valuación
10. Dualidad económica
11. Consistencia

3.6 POLÍTICAS DE CONTABILIDAD SIGNIFICATIVAS

El Instituto Tecnológico Superior de Nochistlán al 30 de septiembre cuenta con 10 demandas laborales en proceso que a la fecha no se pueden cuantificar ya que no hay resolución emitida por conciliación y arbitraje, 3 laudos por un importe de \$2,056,449 y prima de antigüedad por \$558,913 como se menciona en el informe de pasivos contingentes





3.7 POSICIÓN EN MONEDA EXTRANJERA Y PROTECCIÓN POR RIEGO CAMBIARIO.

No aplica

3.8 REPORTE ANALÍTICO DEL ACTIVO

El Instituto Tecnológico Superior de Nochistlán a la fecha lleva un grado de avance del 95% en la depreciación y reevaluación de Inventarios según el oficio 001/2019, presentado por el encargado de Materiales

3.9 FIDEICOMISOS, MANDATOS Y ANÁLOGOS

No aplica

3.10 REPORTE DE RECAUDACIÓN

El Instituto Tecnológico Superior de Nochistlán proyectó en el Programa Operativo Anual obtener Ingresos por Recurso Federal \$12,304,723 y Recurso Estatal \$12,304,723. Al mes de junio, se obtuvieron ingresos de Recurso Federal \$12,304,723, y Recurso Estatal \$12,304,723; un avance en recaudación del 100%

3.11 INFORMACIÓN SOBRE DEUDA Y EL REPORTE ANALÍTICO DE LA DEUDA.

No aplica

3.12 CALIFICACIONES OTORGADAS

No aplica

3.13 PROCESO DE MEJORA

En el Ejercicio 2018 implementaron nuevas disposiciones gubernamentales.

Se cuenta con un órgano de control interno y se realiza constantemente la mejora de los procesos tal y como lo establecen los estándares de la norma de calidad ISO 9001:2015, ISO 14001:2015 y OHSAS 18001:2008

El ITSN se encuentra en proceso de Certificación en la Norma Mexicana de Igualdad Laboral y no Discriminación (NMX—R-025-SCFI-2015)





3.14 INFORMACIÓN POR SEGMENTACIÓN

La información financiera se presenta segmentada por componentes debido a la diversidad de actividades y operaciones que se realizan en el Instituto.

3.15 EVENTOS POSTERIORES AL CIERRE

No aplica

3.16 PARTES RELACIONADAS

No existen partes relacionadas que pudieran ejercer influencia significativa sobre la toma de decisiones financieras y operativas.

3.17 RESPONSABILIDAD SOBRE LA PRESENTACIÓN RAZONABLE DE LOS ESTADOS FINANCIEROS

Los Estados Financieros se encuentran rubricados en cada página de los mismos con la leyenda “Bajo protesta de decir verdad declaramos que los Estados Financieros y sus notas, son razonablemente correctos y son responsabilidad del emisor”



Instituto Tecnológico Superior de Nochistlán
Elaboró:
ING. ALICIA GONZÁLEZ NUNGARAY
Subdirección de Recursos Financieros



Vo. Bc.
ING. JOSÉ LUIS DELGADILLO HERNÁNDEZ
Subdirección Administrativa



Autorizó:
PROF. JULIO CÉSAR FLEMATÉ RAMÍREZ
DIRECCIÓN GENERAL DEL ITSN
32MSU0007A
Dirección General

